

致	EPSON 愛用者
文件來源	EPSON 客服中心
主題敘述	相片複合機 EPSON XP-245 - 紙張燈及錯誤燈閃爍的錯誤訊息

適用機型：相片複合機

(以 XP-245 為例)

內容說明：印表機面板紙張燈及錯誤燈交替閃爍的錯誤狀態。

【狀況一】

<步驟一>

印表機面板紙張燈及錯誤燈交替閃爍，無法繼續列印。



<步驟二>

此訊息代表集墨棉耗盡，印表機內的集墨棉屬消耗性零件，因機器內部廢棄墨水已滿，機器會無法繼續運作，需送回維修中心由工程師維修更換，提供附上全省維修中心據點給您參考，

EPSON 原廠維修中心：<http://www.tekcare.com.tw/branchMap.page>。





【狀況二】

<步驟一>

印表機面板紙張燈及錯誤燈交替閃爍，電腦顯示仍可繼續列印。



<步驟二>

請按下印表機面板的   或   按鍵繼續列印。

註：指示燈會暫時停止閃爍，不過會在固定間隔持續閃爍，直到更換集墨棉；若後續出現無法列印的狀況，請回到【狀況一】的方式處理。